



**Novaped exclusive**  
by schein

# INDIVIDUELL ELEGANT EXKLUSIV



HANDMADE IN GERMANY  
[www.schein-exclusive.de](http://www.schein-exclusive.de)



Wir  helfen

IRGENDWO  
AUF DER WELT  
**IST IMMER  
SOMMER**





# INDIVIDUELL

Den eigenen individuellen Abdruck seiner Füße im Sand kennt jeder. Das Gefühl von Barfußlaufen auf einem weichen Untergrund ruft bei vielen Menschen Entspannung und Wohlbefinden hervor.

Dieses Empfinden spiegeln auch unsere Novaped exclusive Sandalen wider. Anders als gewöhnliche Sandalen bieten die Novaped exclusive dem Fuß auf Grund ihrer anatomischen Fußbettung genügend Halt und Unterstützung. Gleichzeitig schaffen sie Komfort und Bequemlichkeit.

# ELEGANT

Ein maßgefertigtes Gesamtkonzept, das durch ein qualitativ hochwertiges Produkt überzeugt und den individuellen Geschmackswünschen der Kunden entspricht.

Individuelle Designs, etwa mit edlen Strasssteinen, Futter aus Lammfell oder einer Lasergravur im Deckenbezug, sind nur einige von vielen besonderen Extras.

# EXKLUSIV

Wir sind entschlossen, bei allem, was wir tun, höchste Qualität zu liefern. Dies umfasst sämtliche Phasen; vom Herstellungsprozess unserer handgefertigten Sandalen bis hin zur ressourceneffizienten Produktion. Alle Modelle werden aus sorgfältig ausgewählten Materialien höchster Qualität hergestellt, die den europäischen Normen und Richtlinien entsprechen. Jedes Produkt, das wir fertigen, wird vor der Auslieferung qualitätsgeprüft.



# TRAGEKOMFORT UND DESIGN **AUF HÖCHSTEM NIVEAU**

Wenn wir Ihre Bestellung erhalten haben, beginnt unsere Produktion.

Mittels modernster CNC-Frästechnologie, gepaart mit liebevoller Handarbeit, hochwertigen Ledern und besten Materialien, entsteht ein maßgefertigtes, erstklassiges Produkt – made in Germany.

Die besondere Anatomie des Fußbetts stützt nicht nur das Längsgewölbe, sondern bettet auch die Ferse entsprechend, damit das typische Übertreten verhindert wird.



# AUFBAU DER NOVAPED EXCLUSIVE SANDALEN

## DECKENBEZUG

Dieser kann aus PiGreco by schein oder onDry by onSteam gewählt werden. Bei vielen Deckenbezügen können Sie sich beispielsweise Ihre Initialen oder Ihren Namen eingravieren lassen. Damit runden Sie die persönliche Note Ihres Modells ab.

## LAUFLÄCHE

Das Fußbett bietet extrem hohen Gehkomfort, ist wohltuend für Füße und Beine und steht damit für ein ermüdungsfreies Gehen.

## LAUFSOHLE

Dank des rutschhemmenden Profils bietet sie optimalen Grip.

## X- ODER Y-RIEMCHEN

Sie können in unterschiedlichen Breiten und Materialkombinationen sowie mit zusätzlichen Extras im Konfigurator individuell zusammengestellt werden.

## ZEHENSTEG

Er wird für einen optimalen und angenehmen Halt zwischen den Zehen an Ihren Fußabdruck angepasst.

## ZWISCHENLAGE

Sie fixiert die Enden der Schäfte und sorgt gleichzeitig für eine größere Festigkeit und höhere Dämpfung beim Gehen. Darüber hinaus kann sie für einen Farbakzent sorgen.



A man with a beard and a woman are in a bright room with large windows. The man is carrying the woman on his shoulders. They are both smiling and looking at each other. The man is wearing a white t-shirt and light-colored pants. The woman is wearing a brown top and pants. They are both wearing sandals. The man's sandals have a black and white checkered pattern, while the woman's sandals are black and white.

## BESTELL- MÖGLICH- KEITEN

Es gibt drei verschiedene Wege, Novaped exclusive Sandalen zu bestellen: per Schablone, Measure oder Kit. Welchen Weg Sie nutzen, können Sie frei entscheiden.

Die Wahl richtet sich zum einen danach, ob Sie selbst das Fußbett konstruieren möchten oder Sie dies in unsere Hände geben möchten. Zum anderen hängt es auch davon ab, ob Sie einen Kunden mit physiologischen Füßen oder einem sehr unterschiedlichen Fußpaar versorgen müssen.

Bitte lesen Sie sich daher die folgenden Seiten in aller Ruhe durch und verschaffen Sie sich einen Überblick.

Des Weiteren ist es möglich, lediglich die Materialien bei uns einzukaufen, um das Fußbett anschließend selbst zu fräsen. Da diese Option je nach Fräsmaschine differiert, sprechen Sie uns dafür bitte an, damit wir Sie individuell beraten können.

# DIESE BESTELLMÖGLICHKEITEN STEHEN ZUR AUSWAHL

## SCHABLONE – STANDARD-WELLNESS-FUSSBETT

8–9

### SIE BENÖTIGEN

- Designkonfiguration für X- oder Y-Sandale
- Kein Fußabdruck notwendig – Standard-Wellness-Fußbett

### BESTELLUNG

- Schablonengröße und -breite ermitteln  
*Bestellung mittels Bestellformular*

### SIE ERHALTEN

Einen **Bausatz mit Anleitung** oder ein **Fertigmodell mit Standard-Riemchenvolumen**



## MEASURE – INDIVIDUELLES WELLNESS-FUSSBETT

10–13

### SIE BENÖTIGEN

- Designkonfiguration für X- oder Y-Sandale
- Fußabdruck notwendig

### BESTELLUNG

- **Wir konstruieren für Sie** das individuelle Fußbett–  
*Bestellung mittels Bestellformular mit Trittschaumabdruck, Scan oder Blauabdruck*
- Alternativ **konstruieren Sie selbst** das individuelle Fußbett –  
*Bestellung und Konstruktion mittels SCHEINWORKS construction*

### SIE ERHALTEN

Einen **Bausatz mit Anleitung** oder ein **Fertigmodell mit Riemchenvolumen nach Maß** (Ballen- und Vorspannmaß notwendig)



## KIT – ORTHOPÄDISCHES FUSSBETT

14–15

### SIE BENÖTIGEN

- Designkonfiguration für X- oder Y-Sandale
- Fußabdruck notwendig

### BESTELLUNG

- **Sie konstruieren selbst** das individuelle Fußbett–  
*Bestellung und Konstruktion mittels SCHEINWORKS construction*

### SIE ERHALTEN

Einen **Bausatz mit Anleitung**



# SIE BESTELLEN PER SCHABLONE

## EIN STANDARD-WELLNESS-FUSSBETT

Bestellbar ohne digitalen Fußscan oder  
Trittschaumabdruck – nur per Schablone.



### WAS WIRD PRODUZIERT?

Ein aus unserer langjährigen Erfahrung heraus standardisiertes Wellness-Fußbett, das wahlweise mit schmalem oder breitem Umriss geliefert werden kann.

### WAS IST MÖGLICH?

- Größe, Umriss und Riemchenart (X oder Y) können frei gewählt werden
- Anatomie des Fußbetts und Volumen des Riemchens sind standardisiert und können nicht bestimmt werden
- Bestellbar als fertig montiertes Modell (festgelegtes einheitliches Riemchenvolumen)
- Alternativ als Bausatz (Riemchenvolumen individuell anpassbar)

### WIE FUNKTIONIERT ES?

Für die Bestimmung des Umrisses nutzen Sie die Schablonensätze, passend zur X- und Y-Sandale, in schmäler und breiter Variante.



## ZUR BESTELLUNG BENÖTIGEN

### WIR VON IHNEN:

1. die Designkonfiguration des Kunden
2. das Bestellformular, in das Sie den gewünschten Umriss und die Größe eintragen. Download auf [www.schein-exclusive.de](http://www.schein-exclusive.de)



Download  
Bestellformular

## BESTELLUNG PER BESTELLFORMULAR – STANDARDISIERTES FUSSBETT

Bei einer Bestellung per Schablone brauchen wir keine Maße von Ihnen. Hier montieren wir das Riemchen nach einem von uns standardisierten Volumen.

### SCHABLONENSÄTZE:



Artikel-Nr. 969711000  
Schmaler Satz,  
bestehend aus je 1 Stück in  
Gr. 35–43



Artikel-Nr. 969712000  
Breiter Satz,  
bestehend aus je 1 Stück in  
Gr. 38–48



# WIR KONSTRUIEREN FÜR SIE PER **BESTELLFORMULAR**

EIN INDIVIDUELLES WELLNESS-FUSSBETT

Bestellbar über unser Bestellformular mit Trittschaumabdruck, Scan, Blauabdruck oder Druckmessung.



## **WAS WIRD PRODUZIERT?**

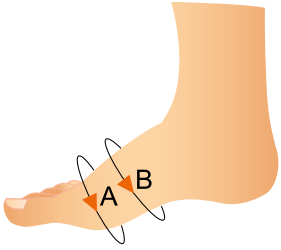
Ein individuelles Wellness-Fußbett mit moderat anpassbaren Elementen für einen gesunden/normalen Fuß.

## **WAS IST MÖGLICH?**

- Konstruktion eines individuellen bequemen Wellness-Fußbetts
- Bestellbar als **Fertigmodell**, das in drei Weiten per Maßtabelle im Konstruktionsbereich (proportional zur Fußgröße) oder als **Bausatz mit Anleitung** angeboten wird

## **WIE FUNKTIONIERT ES?**

Sie schicken uns einen Scan oder Trittschaumabdruck, das Bestellformular und die Designkonfiguration und wir konstruieren für Sie. (Aufpreis 15,00 €)



Ballenmaß (A) und Vorspannmaß (B)

### KONSTRUKTION DURCH SCHEIN

Da die Konstruktion und Montage des Riemchens durch uns erfolgen soll, tragen Sie bitte die Fußmaße in unser Bestellformular ein. Das Bestellformular finden Sie auf [www.schein-exclusive.de](http://www.schein-exclusive.de) zum Download.



Download  
Bestellformular

### MASSE NEHMEN

Insgesamt sind an jedem Fuß zwei Umfangsmaße in mm zu nehmen. Das Ballenmaß (A) wird am belasteten Fuß um die stärkste Stelle des Mittelfußknochens 1 zu 5 gemessen. Das Vorspannmaß (B) wird am belasteten Fuß 25 bis 30 mm hinter dem Ballenmaß bestimmt.



### ZUR BESTELLUNG BENÖTIGEN

#### WIR VON IHNEN:

1. Trittschaumabdruck oder Scan als JPG- oder PNG-Datei und die DPI-Auflösung des Scanners
2. Designkonfiguration des Kunden
3. Bestellformular mit Maßangaben zum Download auf [www.schein-exclusive.de](http://www.schein-exclusive.de)
4. Wählen Sie zwischen einem Bausatz mit Anleitung und einem Fertigmodell aus



Download  
Maßanleitung



### BEISPIEL:

#### BESTELLUNG MIT TRITTSCHAUMABDRUCK

Der Trittschaumabdruck ist barfuß unter voller Belastung durchzuführen. Dabei sollte der Kunde senkrecht in den Trittschaum treten.

Markieren Sie mit einem Stift die Position zwischen dem ersten und zweiten Zeh für den Zehensteg.



# SIE KONSTRUIEREN PER SCHEINWORKS CONSTRUCTION MEASURE

EIN INDIVIDUELLES WELLNESS-FUSSBETT

Bestellbar über unser CAD-System SCHEINWORKS construction mit Trittschaumabdruck, Scan, Blauabdruck oder Druckmessung.



## WAS WIRD PRODUZIERT?

Ein individuelles Wellness-Fußbett mit moderat anpassbaren Elementen für einen gesunden/normalen Fuß.

## WAS IST MÖGLICH?

- Konstruktion eines individuellen bequemen Wellness-Fußbetts
- Moderat anpassbare Konstruktionselemente im Konstruktionsprogramm für einen normalen/gesunden Fuß
- Bestellbar als **Fertigmodell**, das in drei Weiten per Maßtabelle im Konstruktionsbereich (proportional zur Fußgröße) angeboten wird

## WIE FUNKTIONIERT ES?

Sie konstruieren das Fußbett selbst in SCHEINWORKS construction.

## ZUR BESTELLUNG BENÖTIGEN

### WIR VON IHNEN:

1. Trittschaum oder Scan als JPG- oder PNG-Datei und die DPI-Auflösung des Scanners
2. Designkonfiguration des Kunden
3. Maße Ihres Kunden
4. Wählen Sie zwischen einem Bausatz mit Anleitung und einem Fertigmodell mit Volumen nach Maß aus



Download  
Maßanleitung

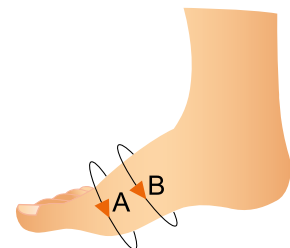


## SIE KONSTRUIEREN SELBST

Wenn die Konstruktion und Montage des Riemchens durch Sie vor Ort erfolgt, messen Sie bitte die Füße und wählen Sie anschließend ein Volumen im Bestellvorgang in SCHEINWORKS construction aus.

### SCHRITT 1: MASSE NEHMEN

Insgesamt sind an jedem Fuß zwei Umfangsmaße in mm zu nehmen. Das Ballenmaß (A) wird am belasteten Fuß um die stärkste Stelle des Mittelfußknochens 1 zu 5 gemessen. Das Vorspannmaß (B) wird am belasteten Fuß 25 bis 30 mm hinter dem Ballenmaß bestimmt.



Ballenmaß (A) und Vorspannmaß (B)

### SCHRITT 2: ERMITTLUNG DES MITTELWERTS

Für die weitere Berechnung sind die Maße des voluminöseren Fußes zu wählen. Bei abweichenden Werten von mehr als 10 mm zwischen linkem und rechtem Fuß wird ein Bausatz empfohlen. Die Leistenweite ist wie folgt zu berechnen:

$$(\text{Ballenmaß} + \text{Vorspannmaß}) : 2 = \text{Mittelwert}$$

### SCHRITT 3: AUSWAHL DER WEITE

Der errechnete Mittelwert (MW) dient zur Auswahl zwischen den Weiten S, M und W. Sie finden die Auswahl in SCHEINWORKS construction auf der letzten Seite, bevor die Bestellung abgeschickt wird.

Es ist immer eine Weite zu wählen, die größer als der errechnete Wert MW ist. Ist der errechnete MW größer als die Leistenweite W, empfehlen wir Ihnen, einen Bausatz für die optimale Passform zu bestellen.





# SIE KONSTRUIEREN PER SCHEINWORKS CONSTRUCTION KIT

EIN ORTHOPÄDISCHES FUSSBETT

Bestellbar über unser CAD-System  
SCHEINWORKS construction.



## WAS WIRD PRODUZIERT?

Ein Fußbett mit individuell anpassbaren Elementen, das für leichte orthopädische Versorgungen geeignet ist – wird immer als Bausatz geliefert.

## WAS IST MÖGLICH?

- Konstruktion eines individuellen Fußbetts – nur von Ihnen selbst
- Größere Auswahl an Konstruktionselementen und ihre Dimensionierung
- **Nur als Bausatz erhältlich:**  
Für eine schnelle und einfache Verarbeitung schicken wir Ihnen passend zur Bestellung die Bausatzanleitung für unsere X- oder Y-Sandale mit

## WIE FUNKTIONIERT ES?

Hier können nur Sie selbst konstruieren. Dazu benötigen Sie einen Zugang zu unserer kostenlosen Software SCHEINWORKS construction.

## ZUR BESTELLUNG BENÖTIGEN SIE:

Bei einer Bestellung per SCHEINWORKS construction benötigen wir keine Maße von Ihnen. Sie erhalten entsprechend Ihrer Bestellung einen Bausatz mit Anleitung.



# KONSTRUKTIONSPROGRAMM SCHEINWORKS CONSTRUCTION

## **WIE KANN ICH MIT DEM KOSTENLOSEN PROGRAMM SCHEINWORKS CONSTRUCTION ARBEITEN?**

Das ist ganz einfach. Gehen Sie auf die Website unseres Programms ([construction.scheinworks.de](http://construction.scheinworks.de)) und registrieren Sie sich. Wir prüfen Ihre Daten und schalten Ihren Zugang frei. Danach können Sie das System bequem und kostenlos für Ihre Bestellungen nutzen.

## **FUNKTIONIERT SCHEINWORKS CONSTRUCTION AUCH MIT FREMDEN SCANSYSTEMEN?**

JPG- und PNG-Daten von anderen Scan- und Messsystemen können auch in unser Konstruktionsprogramm SCHEINWORKS construction eingepflegt und als Grundlage für Ihre Konstruktion genutzt werden. Wichtig ist, die entsprechende Bildauflösung (dpi) im System einzutragen.







## WIE KANN ICH DAS PROGRAMM AM BESTEN **KENNENLERNEN** ODER MICH DARIN **SCHULEN** LASSEN?

### **PER SEMINAR**

Wir bieten Workshops bei uns in Remscheid an. Bei einer begrenzten Anzahl von maximal zwölf Teilnehmern ist eine intensive Schulung möglich. Alle aktuellen Termine finden Sie auf [www.schein.de/seminare](http://www.schein.de/seminare)




Aktuelle  
Seminare

### **ÜBER UNSEREN AUSSENDIENST**

Ihr zuständiger Außendienstmitarbeiter kann Sie bei Fragen zu unserem Programm vor Ort unterstützen.

### **ÜBER UNSEREN SUPPORT**

Darüber hinaus können Sie rund um SCHEINWORKS construction oder Novaped exclusive unseren Support ansprechen. Sie erreichen ihn unter der Telefonnummer [+49 2191 910-200](tel:+492191910200) .

### **MIT UNSEREM HANDBUCH**

Wenn Sie sich bei SCHEINWORKS construction registriert haben, können Sie sich das Handbuch herunterladen, das Sie bei den Konstruktionsschritten unterstützt und das Programm Schritt für Schritt erklärt. Sie finden es im Bereich „Hilfe“.





### WIE SEHEN NOVAPED EXCLUSIVE SANDALEN AUS?

Wenn man das wüsste? Jeder Novaped exclusive Kunde ist gleichzeitig Designer und Genießer in einem.

Im Internet kann jeder unter [www.schein-exclusive.de](http://www.schein-exclusive.de) auf unseren Konfigurator zugreifen. Dort stellt sich Ihr Kunde sein Paar Novaped exclusive Sandalen nach eigenen Wünschen und persönlichem Geschmack zusammen.

Durch die enormen Kombinationsmöglichkeiten entstehen immer wieder neue Zusammensetzungen. Jeder Kunde erhält daher ein Unikat, das ganz auf seine Bedürfnisse abgestimmt ist.



Konfigurator

# NOVAPED EXCLUSIVE KONFIGURATOR



# EXKLUSIVE RIEMCHEN

## WELCHE RIEMCHENARTEN GIBT ES?

Sie können Ihre Sandale im Konfigurator mit einem X- oder einem Y-Riemchen gestalten. Bei beiden Arten, X und Y, können Sie zwischen einem schmalen und einem breiten Riemchen wählen.



Y-Riemchen schmal: 17 mm  
(Schuhgröße 28–48)



Y-Riemchen breit: 25 mm  
(Schuhgröße 38–48)



X-Riemchen schmal: 25 mm  
(Schuhgröße 35–48)



X-Riemchen breit: 40 mm  
(Schuhgröße 35–48)

## KANN ICH AUCH NUR DIE RIEMCHEN EINKAUFEN?

Ja, Sie können beide Riemchenarten auch paarweise ohne das Fußbett bestellen. Die Preise dazu finden Sie in unserer Preisliste.





# INFORMATIONEN

## WIE WERDE ICH NOVAPED EXCLUSIVE PARTNER?

Damit Sie als Händler unserer Novaped exclusive Sandalen auf unserer Website eingetragen werden, füllen Sie bitte das Formular auf [www.schein-exclusive.de](http://www.schein-exclusive.de) aus.

Nachdem wir Ihre Daten geprüft haben, erhalten Sie eine Bestätigung per E-Mail, dass wir Ihren Eintrag freigeschaltet haben. Über die Eingabe der Postleitzahl können Ihre Kunden Sie schnell finden.

## WIE BLEIBE ICH UP TO DATE?

Um immer sofort über Neuheiten informiert zu werden, tragen Sie sich einfach auf [www.schein-exclusive.de](http://www.schein-exclusive.de) für unseren Newsletter ein und folgen Sie uns auf Facebook und Instagram.

## FOLLOW US



# PREIS- KONFIGURATOR

## WAS KOSTET MICH EIN PAAR NOVAPED EXCLUSIVE SANDALEN IM EINKAUF?

Auf Grund der vielfältigen Möglichkeiten, die unser Konfigurator bietet, kann das Grundmodell mit vielen Extras kombiniert werden. Damit Sie es leichter haben, den Preis für ein Novaped exclusive Modell zu beziffern, haben wir einen Preiskonfigurator erstellt. Über die Eingabe des Bestellcodes können Sie hier mit einem Mausklick direkt erkennen, welche Kombination das Modell beinhaltet und welchen Preis es hat. Darüber hinaus können Sie im unteren Bereich Ihre Marge angeben und direkt mit ausrechnen lassen. Nach einmaliger Registrierung mit Ihrer Kundennummer werden Sie von uns freigeschaltet. So gewährleisten wir, dass nur Sie als Kunde Zugriff auf den Konfigurator haben.

Nutzen Sie dafür bitte den folgenden Link:

[konfig.schein-exclusive.de/uvp](http://konfig.schein-exclusive.de/uvp)

Oder fordern Sie unsere aktuelle Preisliste an. Sie enthält den Einkaufspreis für das Grundmodell und (für) alle möglichen Extras.





JEDER STYLE IST COOL,  
**WENN DU IHN LEBST**



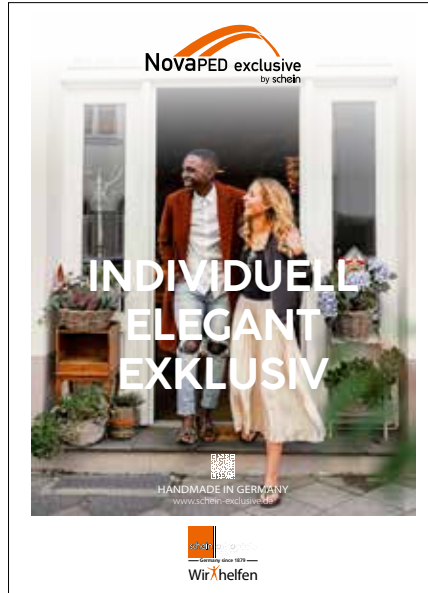
# EYECATCHER

## UNSERE WERBEMITTEL

Mit unseren Werbemitteln zieht der Sommer auch bei Ihnen ins Geschäft ein. Am besten sprechen Sie uns an und wir schicken Ihnen dann eine umfangreiche Übersicht über alle Werbemittel mit dem dazugehörigen Bestellformular zu.

Oder schauen Sie auf [www.schein-exclusive.de](http://www.schein-exclusive.de), dort finden Sie alle verfügbaren Werbemittel.

# PRINTWERBUNG WERBESPOTS



FOLLOW US





**Novaped exclusive**  
by schein

**INDIVIDUELL  
ELEGANT  
EXKLUSIV**

HANDMADE IN GERMANY  
[www.schein-exclusive.de](http://www.schein-exclusive.de)

03.0938.08.04.22



099990601



Schein Orthopädie Service KG  
Hildegardstr. 5  
42897 Remscheid  
Germany  
Tel. +49 2191 910-200  
Fax +49 2191 910-100  
[service@schein.de](mailto:service@schein.de)  
[www.schein-exclusive.de](http://www.schein-exclusive.de)



Germany since 1879

**Wir helfen**